

ACTIVO		PASIVO Y CAPITAL	
DISPONIBILIDADES (Nota 4)	\$47	CAPTACIÓN TRADICIONAL (Nota 8)	
CUENTAS DE MARGEN	\$0	Depósitos de exigibilidad inmediata	\$0
INVERSIONES EN VALORES		Depósitos a plazo	
Títulos para negociar	\$0	Del público en general	\$0
Títulos disponibles para la venta	\$0	Mercado de dinero	\$50
Títulos conservados a vencimiento	\$0	Fondos especiales	\$0
DEUDORES POR REPORTE (SALDO DEUDOR) (Nota 5)	\$87	Títulos de crédito emitidos	\$51
PRÉSTAMO DE VALORES	\$0	PRÉSTAMOS INTERBANCARIOS Y DE OTROS ORGANISMOS (Nota 9)	
DERIVADOS		De exigibilidad inmediata	\$0
Con fines de negociación	\$0	De corto plazo	\$722
Con fines de cobertura	\$0	De largo plazo	\$573
AJUSTES DE VALUACIÓN POR COBERTURA DE ACTIVOS FINANCIEROS	\$0	ACREEDORES POR REPORTE	\$0
CARTERA DE CRÉDITO VIGENTE		PRÉSTAMO DE VALORES	\$0
Créditos comerciales		COLATERALES VENDIDOS O DADOS EN GARANTÍA	
Actividad empresarial o comercial	\$1,413	Reportos (Saldo Acreedor)	\$0
Entidades financieras	\$0	Préstamo de valores	\$0
Entidades gubernamentales	\$0	Derivados	\$0
Créditos de consumo	\$0	Otros colaterales vendidos	\$0
Créditos a la vivienda	\$0	DERIVADOS	
Créditos otorgados en calidad de Agente del Gobierno Federal	\$0	Con fines de negociación	\$0
TOTAL CARTERA DE CRÉDITO VIGENTE	\$1,413	Con fines de cobertura	\$0
CARTERA DE CRÉDITO VENCIDA		AJUSTES DE VALUACIÓN POR COBERTURA DE PASIVOS FINANCIEROS	\$0
Créditos comerciales		OBLIGACIONES EN OPERACIONES DE BURSATILIZACIÓN	\$0
Actividad empresarial o comercial	\$138	OTRAS CUENTAS POR PAGAR	
Entidades financieras	\$0	Impuestos a la utilidad por pagar	\$0
Entidades gubernamentales	\$0	Participación de los trabajadores en las utilidades por pagar	\$0
Créditos de consumo	\$0	Aportaciones para futuros aumentos de capital pendientes de formalizar por su órgano de gobierno	\$0
Créditos a la vivienda	\$0	Acreedores por liquidación de operaciones	\$0
TOTAL CARTERA DE CRÉDITO VENCIDA	\$138	Acreedores por cuentas de margen	\$0
CARTERA DE CRÉDITO (Nota 6)	\$1,552	Acreedores por colaterales recibidos en efectivo	\$0
(-) MENOS:		Acreedores diversos y otras cuentas por pagar	\$22
ESTIMACIÓN PREVENTIVA PARA RIESGOS CREDITICIOS (Nota 7)	(\$55)	OBLIGACIONES SUBORDINADAS EN CIRCULACIÓN	\$0
CARTERA DE CRÉDITO (NETO)	\$1,497	IMPUESTOS Y PTU DIFERIDOS (NETO)	\$0
DERECHOS DE COBRO ADQUIRIDOS	\$0	CREDITOS DIFERIDOS Y COBROS ANTICIPADOS	\$16
(-) MENOS:		TOTAL PASIVO	\$1,434
ESTIMACIÓN POR IRRECUPERABILIDAD O DIFÍCIL COBRO	\$0	CAPITAL CONTABLE (Nota 10)	
DERECHOS DE COBRO (NETO)	\$0	CAPITAL CONTRIBUIDO	\$288
TOTAL DE CARTERA DE CRÉDITO (NETO)	\$1,497	Capital social	\$288
BENEFICIOS POR RECIBIR EN OPERACIONES DE BURSATILIZACIÓN	\$0	Aportaciones para futuros aumentos de capital formalizadas por su órgano de gobierno	\$0
OTRAS CUENTAS POR COBRAR (NETO)	\$18	Prima en venta de acciones	\$0
BIENES ADJUDICADOS (NETO)	\$48	Obligaciones subordinadas en circulación	\$0
INMUEBLES, MOBILIARIO Y EQUIPO (NETO)	\$10	CAPITAL GANADO	
INVERSIONES PERMANENTES	\$0	Reservas de capital	\$4
ACTIVOS DE LARGA DURACIÓN DISPONIBLES PARA LA VENTA	\$0	Resultado de ejercicios anteriores	\$31
IMPUESTOS Y PTU DIFERIDOS (NETO) (Nota 11)	\$6	Resultado por valuación de títulos disponibles para la venta	\$0
OTROS ACTIVOS		Resultado por valuación de instrumentos de cobertura de flujos de efectivo	\$0
Cargos diferidos, pagos anticipados e intangibles	\$43	Resultado por tenencia de activos no monetarios	\$0
Otros activos a corto y largo plazo	\$3	Resultado neto	\$3
TOTAL ACTIVO	\$1,759	TOTAL CAPITAL CONTABLE	\$325
		TOTAL PASIVO Y CAPITAL CONTABLE	\$1,759

CUENTAS DE ORDEN

Avales otorgados	\$0
Activos y pasivos contingentes	\$7
Compromisos crediticios (Nota 6)	\$388
Bienes en fideicomiso o mandato	
Fideicomisos	\$0
Mandatos	\$0
Agente financiero del Gobierno Federal	\$0
Bienes en custodia o administración	\$0
Colaterales recibidos por la entidad (Nota 5)	\$112
Colaterales recibidos y vendidos o entregados en garantía por la entidad	\$0
Operaciones de banca de inversión por cuenta de terceros	\$0
Intereses devengados no cobrados derivados de cartera de crédito vencida	\$80
Otras cuentas de registro	\$80

"El saldo histórico de capital social al 30 de septiembre de 2013 es de 282 millones de pesos"

"El presente balance general, se formuló de conformidad con los Criterios de Contabilidad para las Instituciones de Crédito, emitidos por la Comisión Nacional Bancaria y de Valores, con fundamento en lo dispuesto por los Artículos 99, 101 y 102 de la Ley de Instituciones de Crédito, de observancia general y obligatoria, aplicados de manera consistente, encontrándose reflejadas las operaciones efectuadas por la institución hasta la fecha arriba mencionada, las cuales se realizaron y valoraron con apego a sanas prácticas bancarias y a las disposiciones legales y administrativas aplicables.

El presente balance general fue aprobado por el consejo de administración bajo la responsabilidad de los directivos que lo suscriben"

"Las notas aclaratorias que se acompañan, forman parte integrante de este estado financiero"

Lic. José Francisco Meré Palafox
Director General

Act. Carlos Porfino Budar Mejía
Director de Administración, Finanzas y Operaciones

L.C. Gerardo Abraham Márquez Magallón
Auditor Interno

C. P. María de los Ángeles Martínez Olguín
Gerente de Administración, Contabilidad y Planeación Financiera

AGROFINANZAS, S.A., INSTITUCIÓN DE BANCA MÚLTIPLE


Av. Santa Fe No. 495 Piso 22, Col. Cruz Manca, Deleg. Cuajimalpa, C. P. 05349, México, D. F.
ESTADO DE RESULTADOS DEL 01 DE ENERO AL 30 DE SEPTIEMBRE DE 2013
 (Cifras en millones de pesos)

Ingresos por intereses		\$186
Gastos por intereses		\$80
Resultado por posición monetaria neto (margen financiero)		<u>\$0</u>
MARGEN FINANCIERO		\$106
Estimación preventiva para riesgos crediticios (Nota 7)		<u>\$6</u>
MARGEN FINANCIERO AJUSTADO POR RIESGOS CREDITICIOS		\$100
Comisiones y tarifas cobradas	\$17	
Comisiones y tarifas pagadas	\$17	
Resultado por intermediación	(\$0)	
Otros ingresos (egresos) de la operación	\$1	
Gastos de administración y promoción	<u>\$97</u>	<u>(\$97)</u>
RESULTADO DE LA OPERACIÓN		\$3
Participación en el resultado de subsidiarias no consolidadas y asociadas		<u>\$0</u>
RESULTADO ANTES DE IMPUESTOS A LA UTILIDAD		\$3
Impuestos a la utilidad causados (Nota 11)	\$0	
Impuestos a la utilidad diferidos (netos) (Nota 11)	<u>(\$0)</u>	<u>(\$0)</u>
RESULTADO ANTES DE OPERACIONES DISCONTINUADAS		\$3
Operaciones discontinuadas		<u>\$0</u>
RESULTADO NETO		<u><u>\$3</u></u>


"El presente estado de resultados se formuló de conformidad con los Criterios de Contabilidad para las Instituciones de Crédito, emitidos por la Comisión Nacional Bancaria y de Valores, con fundamento en lo dispuesto por los Artículos 99, 101 y 102 de la Ley de Instituciones de Crédito, de observancia general y obligatoria, aplicados de manera consistente, encontrándose reflejados todos los ingresos y egresos derivados de las operaciones efectuadas por la institución durante el período arriba mencionado, las cuales se realizaron y valoraron con apego a sanas prácticas bancarias y a las disposiciones legales y administrativas aplicables.

El presente estado de resultados fue aprobado por el consejo de administración bajo la responsabilidad de los directivos que lo suscriben."

"Las notas aclaratorias que se acompañan, forman parte integrante de este estado financiero".




Lic. José Francisco Meré Palafox
 Director General



Act. Carlos Porfirio Budar Mejía
 Director de Administración, Finanzas y Operaciones



L.C. Gerardo Abraham Márquez Delgado
 Auditor Interno



C. P. María de los Ángeles Martínez Olguín
 Gerente de Administración, Contabilidad y Planeación Financiera

Para mayor información dirigirse a: www.agrofinanzas.com y www.cnbv.gob.mx

AGROFINANZAS, S.A., INSTITUCIÓN DE BANCA MULTIPLE

Av. Santa Fe No. 495 Piso 22, Col. Cruz Manca, Deleg. Cuajimalpa, C. P. 05349, México, D. F.

ESTADO DE VARIACIONES EN EL CAPITAL CONTABLE DEL 01 DE ENERO AL 30 DE SEPTIEMBRE DE 2013
(Cifras en millones de pesos)

Concepto	Capital Contribuido			Capital Ganado				Resultado por tenencia de activos no monetarios	Resultado Neto	Total Capital Contable
	Capital Social	Aportaciones para futuros aumentos de capital formalizadas en asambleas de accionistas	Prima en venta de acciones	Obligaciones subordinadas en circulación	Reservas de capital anteriores	Resultado por valuación de títulos disponibles para la venta	Resultado por valuación de instrumentos de cobertura de flujos de efectivo			
Saldo al 1 de enero de 2013	\$288	\$0	\$0	\$0	\$28	\$0	\$0	\$0	\$3	\$322
MOVIMIENTOS INHERENTES A LAS DECISIONES DE LOS ACCIONISTAS										
Suscripción de acciones	\$0									\$0
Capitalización de utilidades	\$0				\$0					\$0
Constitución de reservas				\$0	(\$0)					\$0
Traspaso del resultado neto a resultado de ejercicios anteriores				\$3	\$3					\$0
Pago de dividendos										\$0
Total	\$0	\$0	\$0	\$0	\$2	\$0	\$0	\$0	(\$3)	\$0
MOVIMIENTOS INHERENTES AL RECONOCIMIENTO DE LA UTILIDAD INTEGRAL										
Utilidad Integral										
- Resultado neto										\$3
- Resultado por valuación de títulos disponibles para la venta						\$0				\$0
- Resultado por valuación de instrumentos de cobertura de flujos de efectivo										\$0
- Resultado por tenencia de activos no monetarios								\$0		\$0
Total	\$0	\$0	\$0	\$0	\$0	\$0	\$0	\$0	\$3	\$3
Saldo al 30 de septiembre de 2013	\$288	\$0	\$0	\$4	\$31	\$0	\$0	\$0	\$3	\$326


"El presente estado de variaciones en el capital contable se formó de conformidad con los Criterios de Contabilidad para las Instituciones de Crédito, emitidos por la Comisión Nacional Bancaria y de Valores, con fundamento en lo dispuesto por los Artículos 69, 101 y 102 de la Ley de Instituciones de Crédito, de observancia general y obligatoria, aplicados de manera consistente, encarriladores reflejados todos los movimientos en las cuentas de capital contable derivado de las operaciones efectuadas por la institución durante el periodo arriba mencionado, las cuales se realizaron y validaron con apoyo a bases prácticas sancionadas y a las disposiciones legales y administrativas aplicables.

El presente estado de variaciones en el capital contable fue aprobado por el consejo de administración bajo la responsabilidad de los directivos que lo suscriben".

"Las notas aclaratorias que se acompañan, forman parte integrante de este estado financiero".


Lic. José Francisco Méndez Peláez
Director Contable


Act. Carlos Porfirio Bustari Mejía
Director de Administración, Finanzas y Operaciones


L.C. Gerardo Abraham Márquez Delgado
Auditor Interno


C. P. María de los Angeles Martínez Olguin
Gerente de Administración, Contabilidad, Planeación Financiera

Para mayor información dirigirse a: www.agrofinanzas.com y www.crbz.gob.mx

AGROFINANZAS, S. A., INSTITUCIÓN DE BANCA MÚLTIPLE

Av. Santa Fe No. 495 Piso 22, Col. Cruz Manca, Deleg. Cuajimalpa, C. P. 05349, México, D. F.

ESTADO DE FLUJOS DE EFECTIVO

DEL 01 DE ENERO AL 30 DE SEPTIEMBRE DE 2013

(Cifras en millones de pesos)

		\$3
Resultado neto		
Ajustes por partidas que no implican flujo de efectivo:		
Pérdidas por deterioro o efecto por reversión del deterioro asociados a actividades de inversión	\$0	
Depreciaciones de inmuebles, mobiliario y equipo	\$1	
Amortizaciones de activos intangibles	\$2	
Provisiones	\$16	
Impuestos a la utilidad causados y diferidos	(\$0)	
Participación en el resultado de subsidiarias no consolidadas y asociadas	\$0	
Operaciones discontinuadas	\$0	\$19
Actividades de operación		
Cambio en cuentas de margen	\$0	
Cambio en inversiones en valores	\$0	
Cambio en deudores por reporte	(\$78)	
Cambio en préstamo de valores (activo)	\$0	
Cambio en derivados (activo)	\$0	
Cambio en cartera de crédito (neto)	\$26	
Cambio en derechos de cobro adquiridos (neto)	\$0	
Cambio en beneficios por recibir en operaciones de bursatilización	\$0	
Cambio en bienes adjudicados (neto)	(\$48)	
Cambio en otros activos operativos (neto)	\$43	
Cambio en captación tradicional	(\$176)	
Cambio en préstamos interbancarios y de otros organismos	\$74	
Cambio en acreedores por reporte	\$0	
Cambio en préstamo de valores (pasivo)	\$0	
Cambio en colaterales vendidos o dados en garantía	\$0	
Cambio en derivados (pasivo)	\$0	
Cambio en obligaciones en operaciones de bursatilización	\$0	
Cambio en obligaciones subordinadas con características de pasivo	\$0	
Cambio en otros pasivos operativos	(\$15)	
Cambio en instrumentos de cobertura (de partidas cubiertas relacionadas con actividades de operación)	\$0	
Cobros de impuestos a la utilidad (devoluciones)	\$0	
Pagos de impuestos a la utilidad	\$0	
Flujos netos de efectivo de actividades de operación	\$0	(\$173)
Actividades de inversión		
Cobros por disposición de inmuebles, mobiliario y equipo	\$0	
Pagos por adquisición de inmuebles, mobiliario y equipo	(\$4)	
Cobros por disposición de subsidiarias y asociadas	\$0	
Pagos por adquisición de subsidiarias y asociadas	\$0	
Cobros por disposición de otras inversiones permanentes	\$0	
Pagos por adquisición de otras inversiones permanentes	\$0	
Cobros de dividendos en efectivo	\$0	
Pagos por adquisición de activos intangibles	(\$22)	
Cobros por disposición de activos de larga duración disponibles para la venta	\$0	
Cobros por disposición de otros activos de larga duración	\$0	
Pagos por adquisición de otros activos de larga duración	\$0	
Cobros asociados a instrumentos de cobertura (de partidas cubiertas relacionadas con actividades de inversión)	\$0	
Pagos asociados a instrumentos de cobertura (de partidas cubiertas relacionadas con actividades de inversión)	\$0	
Flujos netos de efectivo de actividades de inversión	\$0	(\$26)
Actividades de financiamiento		
Cobros por emisión de acciones	\$0	
Pagos por reembolsos de capital social	\$0	
Pagos de dividendos en efectivo	\$0	
Pagos asociados a la recompra de acciones propias	\$0	
Cobros por la emisión de obligaciones subordinadas con características de capital	\$0	
Pagos asociados a obligaciones subordinadas con características de capital	\$0	
Flujos netos de efectivo de actividades de financiamiento	\$0	\$0
Incremento o disminución neta del efectivo y equivalentes de efectivo		(\$178)
Efectos por cambios en el valor del efectivo y equivalentes de efectivo		\$0
Efectivo y equivalentes de efectivo al inicio del periodo		\$225
Efectivo y equivalentes de efectivo al final del periodo		\$47

"El presente estado de flujos de efectivo se formuló de conformidad con los Criterios de Contabilidad para las Instituciones de Crédito, emitidos por la Comisión Nacional Bancaria y de Valores, con fundamento en lo dispuesto por los Artículos 99, 101 y 102 de la Ley de Instituciones de Crédito, de observancia general y obligatoria, aplicados de manera consistente, encontrándose reflejadas las entradas de efectivo y salidas de efectivo derivadas de las operaciones efectuadas por la institución durante el periodo arriba mencionado, las cuales se realizaron y valoraron con apego a sanas prácticas bancarias y a las disposiciones legales y administrativas aplicables.

El presente estado de flujos de efectivo fue aprobado por el consejo de administración bajo la responsabilidad de los directivos que lo suscriben."

"Las notas aclaratorias que se acompañan, forman parte integrante de este estado financiero".

Lic. Jose Francisco Meré Palafox
Director General

Act. Carlos Porfirio Budar Mejía
Director de Administración, Finanzas y Operaciones

L.C. Gerardo Abraham Rodríguez Delgadillo
Auditor Interno

C. P. María de los Angeles Martínez Olguin
Gerente de Administración, Contabilidad y Planeación Financiera

Para mayor información dirigirse a: www.agrofinanzas.com y www.cnbv.gob.mx